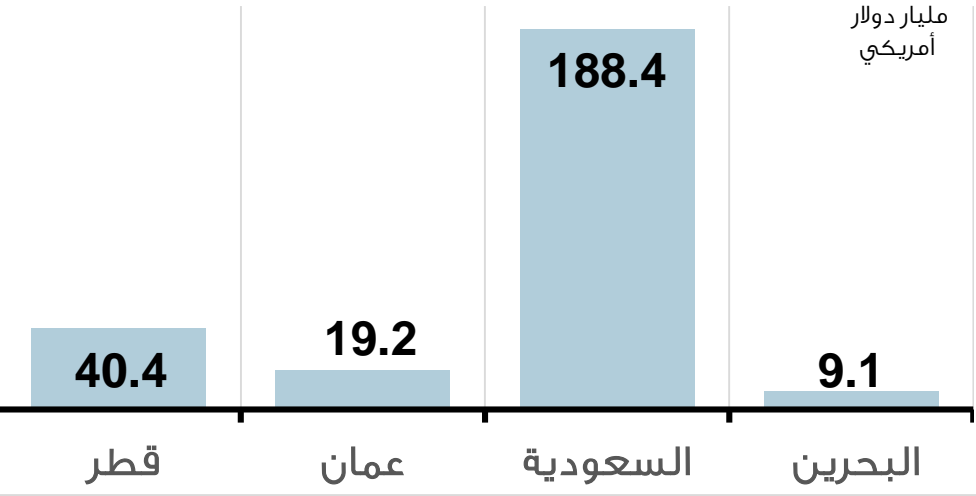
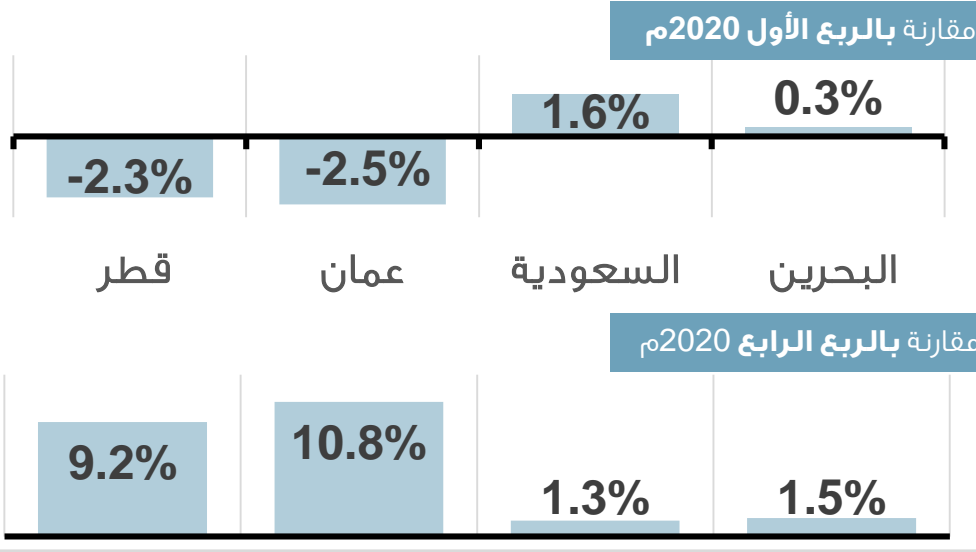


## الأداء الاقتصادي لدول مجلس التعاون خلال الربع الأول من عام 2021م


### الناتج المحلي الإجمالي بالأسعار الجارية في الربع الأول 2021م



### معدل نمو الناتج المحلي الإجمالي بالأسعار الجارية في الربع الأول 2021م



### معدل نمو الناتج المحلي الإجمالي بالأسعار الثابتة في الربع الأول 2021م



### الناتج المحلي الإجمالي بالأسعار الجارية<sup>1</sup>

شهد الناتج المحلي الإجمالي بالأسعار الجارية في الربع الأول من عام 2021م نمواً موجباً مقارنة بالربع المماثل من عام 2020م، حيث نما في مملكة البحرين بمعدل 0.3% ليصل إلى ما قيمته 9.1 مليار دولار أمريكي، والمملكة العربية السعودية بمعدل 1.6% ليصل إلى 188.4 مليار دولار أمريكي، وبالمقابل تراجع في سلطنة عمان بمعدل 2.5% ليصل إلى 19.2 مليار دولار أمريكي، وفي دولة قطر بمعدل 2.3% ليصل إلى ما قيمته 40.4 مليار دولار أمريكي.

بالمقارنة مع الربع الرابع من عام 2020م يلاحظ أن دول مجلس التعاون شهدت نمواً في الناتج المحلي الإجمالي بالأسعار الجارية، حيث نما في مملكة البحرين بمعدل 1.5% وفي المملكة العربية السعودية بمعدل 1.3%، وفي سلطنة عمان 10.8%، وفي دولة قطر بمعدل 9.2%.

### الناتج المحلي الإجمالي بالأسعار الثابتة<sup>2</sup>

تشير تقديرات الناتج المحلي الإجمالي بالأسعار الثابتة في الربع الأول من عام 2021م مقارنة بالربع المماثل من عام 2020م إلى تراجعه في مملكة البحرين بمعدل 2.1%، وفي المملكة العربية السعودية بمعدل 3.0% ودولة قطر بمعدل 2.5%.

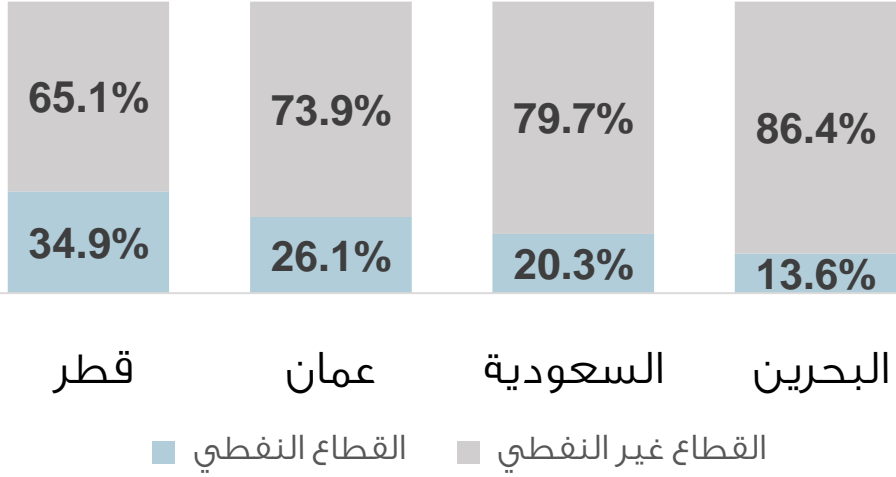
وكذلك بالمقارنة مع الربع الرابع من عام 2020م، حيث تراجع الناتج المحلي الإجمالي بالأسعار الثابتة في مملكة البحرين بمعدل 0.1% وفي المملكة العربية السعودية بمعدل 3.6%، وفي دولة قطر بمعدل 1.1%، والجدير بالذكر أن سنة الأساس في مملكة البحرين والمملكة العربية السعودية 2010=100 وفي دولة قطر 2018=100.

<sup>1</sup> باستثناء دولة الإمارات العربية المتحدة ودولة الكويت لعدم توفر البيانات.

<sup>2</sup> بيانات دولة الإمارات العربية المتحدة وسلطنة عمان ودولة الكويت غير متوفرة.

## الأداء الاقتصادي لدول مجلس التعاون خلال الربع الأول من عام 2021م<sup>3</sup>

المساهمة النسبية في الناتج المحلي الإجمالي بالأسعار الجارية،  
الربع الأول من عام 2021م



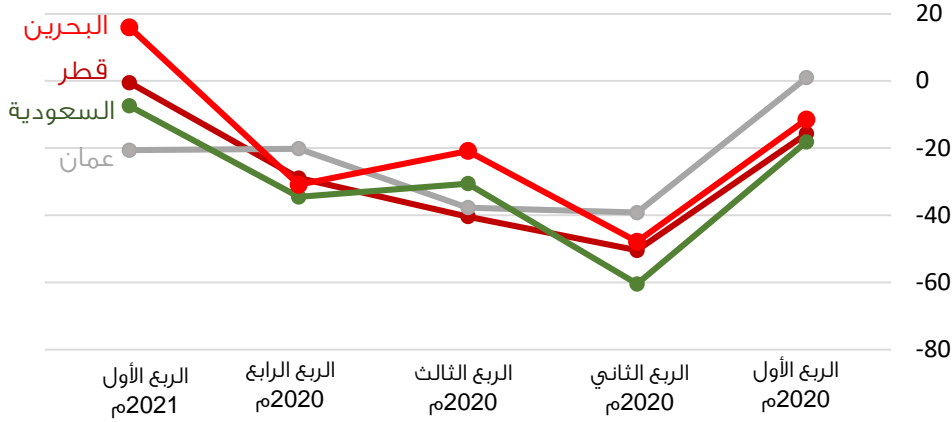
### القطاع النفطي والقطاع غير النفطي المساهمة النسبية

ما زال القطاع النفطي (أنشطة استخراج النفط والغاز والخدمات ذات الصلة) المساهم الأكبر في اقتصاد مجلس التعاون، حيث ساهم في الناتج المحلي الإجمالي لمملكة البحرين بما نسبته 13.6% خلال الربع الأول من عام 2021م، وفي المملكة العربية السعودية بنسبة 20.3%، وفي سلطنة عمان بلغت مساهمته 26.1%، وفي دولة قطر 34.9%. وبلغت أكبر مساهمة للقطاع غير النفطي في مملكة البحرين بنسبة 86.4% خلال الربع الأول من عام 2021م.

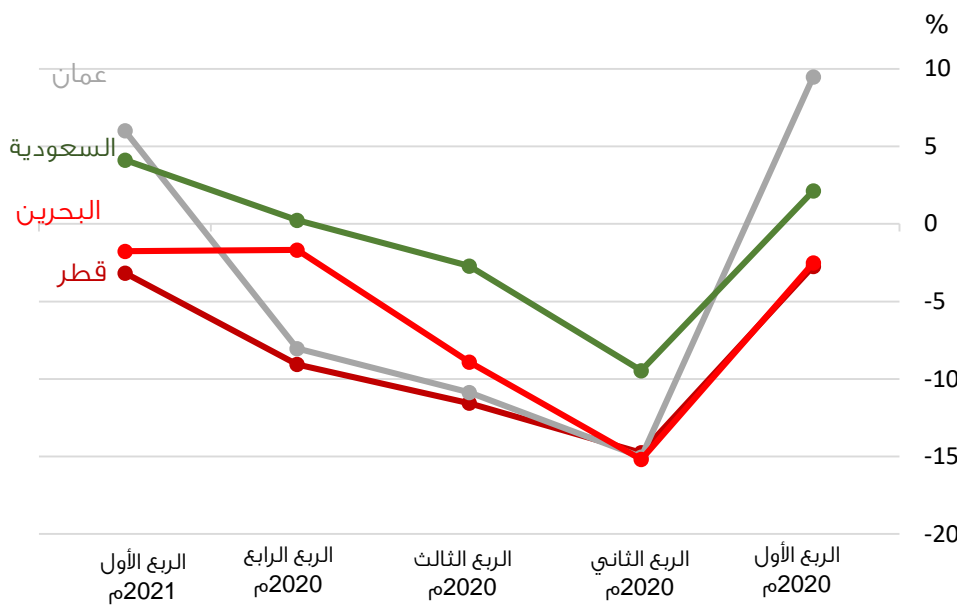
### معدل النمو للقطاع النفطي

شهدت القيمة المضافة بالأسعار الجارية للقطاع النفطي تراجعاً في الربع الأول من عام 2021م مقارنة بالربع المماثل من عام 2020م، حيث بلغ معدل التراجع في سلطنة عمان 20.6%، وفي المملكة العربية السعودية 7.4%، وفي دولة قطر 0.5%، وبالمقابل نما هذا القطاع في مملكة البحرين بمعدل 16.0% مقارنة بالربع المماثل من عام 2020م.

معدل نمو القيمة المضافة للقطاع النفطي بالأسعار الجارية  
الربع الأول 2021م (مقارنة بالربع المماثل)



معدل نمو القيمة المضافة للقطاع غير النفطي بالأسعار الجارية  
الربع الأول 2021م (مقارنة بالربع المماثل)



### معدل النمو للقطاع غير النفطي

حققت القيمة المضافة بالأسعار الجارية للقطاع غير النفطي نمواً موجبا في المملكة العربية السعودية بمعدل 4.1% خلال الربع الأول من عام 2021م مقارنة بالربع المماثل من عام 2020م، وكذلك نمت في سلطنة عمان بمعدل 6.0%، بالمقابل تراجعت في مملكة البحرين بمعدل 1.8%، وفي دولة قطر بمعدل 3.2% خلال نفس فترة المقارنة. وبالمقارنة مع الربع الرابع من عام 2020م نمت القيمة المضافة للقطاع غير النفطي خلال الربع الأول من عام 2021م في المملكة العربية السعودية بمعدل 0.9%، وفي سلطنة عمان بمعدل 15.6%، بالمقابل تراجعت هذه القيمة في مملكة البحرين بمعدل 1.9%، وفي دولة قطر بمعدل بسيط بلغ 0.05% خلال نفس فترة المقارنة.

<sup>3</sup> باستثناء دولة الإمارات العربية المتحدة ودولة الكويت لعدم توفر البيانات.